瓊浦高等学校

WEB出願の手引き

WEB出願手続きの流れ

学校HPよりWEB出願サイト（プラスシード）へアクセス

すでにプラスシードのアカウントを登録済みか

YES

NO

新規登録

プラスシードへログイン

入試日程一覧より、出願する入試日程を選択

出願ページへ進み必要事項を入力

受験料の支払い方法を選択

クレジットカード

カード情報の入力

コンビニ決済

ペイジー

入力内容を確認し、出願データを送信

※コンビニ決済・ペイジーの場合は、出願データ送信後に受付番号等が記載されたメールが、アカウント登録時のアドレスに届きます。

コンビニで支払い

金融機関ATM
等で支払い

WEB出願完了・受験票印刷

1 新規登録（マイページ登録）・ログイン

- 迷惑メール対策等でドメイン指定受信を設定されている場合は、「@seed.software」ドメインを受信できるように設定してください。
- すでに他校でWEB出願サイト（プラスシード）のマイページ登録済みの場合は、「⑥ログインする」へお進みください。
- 過去にご兄弟姉妹の出願のためにプラスシードのアカウントをお持ちの場合は、ログイン後、本誌後半の「７：兄弟姉妹アカウントの追加」へお進みください。

①学校ホームページより、WEB出願サイト（プラスシード）へアクセス

▼WEB出願システム（プラスシード）
https://seed.software/public/admission/keiho
※Microsoft Edge / google Chrome / Safariをご利用ください
※PC / スマートフォン / タブレット端末でご利用可能です。

②左側メニューの【新規登録】をクリック

③メールアドレスを入力し、利用規約を確認した後、「利用規約に同意します」にチェックを入れて【送信する】をクリック

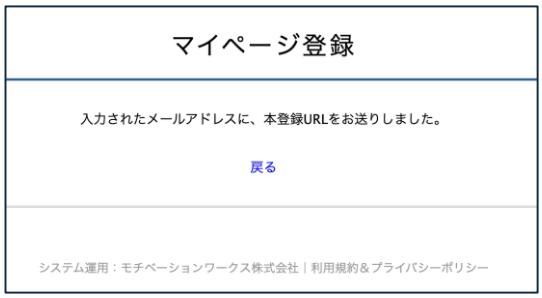

※上記の画面へ遷移し、入力したメールアドレスに本登録用URLを記載したメールが送られます。
＜注意＞
この段階では仮登録ですので、マイページ登録は完了していません。ご注意ください。

④届いたメールに記載のURLをクリックして本登録へ進み、【次へ】をクリック

※このメールはWEB出願システム「プラスシード」から自動送信しています。

[瑲浦高等学校] 確認サイトへの仮登録が完了しました。

下記に記載されているURLから、本登録のお手続きをお願いいたします。

https://seed.software/mail_auth_complete?token=c641af48d4b2eba6aa8d532f908937ecee6bca72&school_code=test_ednity
※60分以内にURLをクリックされない場合、URLが無効になります。
その場合は、再度仮登録を行ってください。

※このメールはシステムより自動送信されています。
こちらのメールにご返信いただいてもご連絡できませんので、ご了承ください。

WEB出願システム・イベント申込システム プラスシード
運営会社： モチベーションワークス株式会社

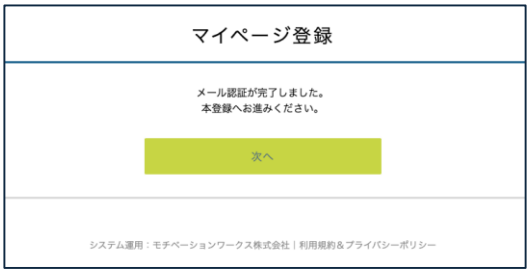

※60分経過するとURLは無効となります。
60分経過してしまった場合は、③に戻って再度
メールアドレスの登録を行なってください。

⑤必要事項を入力して【登録する】をクリック

こちらで登録されたお名前が受験生本人の氏名として扱われます。

氏名に旧字体などの外字が含まれている場合は登録できませんので、対応する常用漢字での登録をお願いいたします。

メールアドレスとパスワードは、登録完了後、プラスシードにログインするために必要となります。

必ずメモを取るなどして、大事に保管してください。

地区を選択すると学校名を選択できます。
ご自身の学校が選択肢にない場合は、
「その他」を選択し、ご自身の学校名を入力してください。

こちらで選択または入力された学校名が出願時のご自身の学校名となります。

⑥ログインする

新規登録の場合は、⑤で【登録する】ボタンをクリックした後、そのまま次の画面で【ログインする】ボタンを押すだけでログイン可能です。
すでに他校でマイページ登録済みの場合は、左側メニューの【ログイン】ボタンをクリックしてログインしてください。

＜新規登録の場合＞

＜登録済の場合＞



マイページ登録時のメールアドレスとパスワードを入力してログインしてください。

パスワードを忘れてしまった場合は、

【パスワードを忘れた方はこちら】

よりパスワード再発行をお願いします。

本校のプラスシードに初めてログインする場合はこちらの画面に遷移します。2回目以降は左側と同じ画面になります。
赤枠のボタンから、左側の画面に移動できます。

これでマイページ登録・ログイン完了となります。
この後は出願情報の登録を行なってください。

2 出願情報の登録

①左側メニューの【入試日程一覧】をクリックして、出願する入試日程を選択

出願する入試日程（試験名）を間違えないようご注意ください。
誤って出願・決済を行なってしまうと、取り消しができません。

②【事前登録へ進む】をクリックして出願フォームへ遷移

事前登録期間前の場合は、【事前登録へ進む】ボタンは表示されません。
事前登録期間前でも新規登録（マイページ登録）までは可能です。

③出願フォームで必要事項を入力する

氏名・ふりがな・生年月日・中学校名はマイページ登録時のものが表示されます。中学校名についてはこちらの画面上で再度選択・入力することも可能です。

受験生写真は、プラスシードへのアップロードと写真貼付から選択できます。

スマートフォンのカメラで撮影した写真も登録できますが、顔写真を登録すると受験票に反映されます。以下の点に注意して登録してください。

【受験生写真登録時の注意点】
・縦 800px,横 600px 以上の縦長の画像
（目安：縦 5.0 cm × 横 4.0 cm）
・ファイルサイズは 4MB まで
・上半身脱帽、最近3ヶ月以内に撮影したもの
※受験生の顔がはっきりと分かる画像データを、ご準備ください。

保護者氏名や試験種別等、必要事項を入力してください。

③出願フォームで必要事項を入力する

氏名・ふりがな・生年月日・中学校名は
マイページ登録時のものが表示されます。
中学校名についてはこちらの画面上で再度選択・
入力することも可能です。

入力が済んだら
【確認画面へ】をクリック

間違いに気がついたら
【戻る】で変更できます。

間違いが無ければ
【送信する】をクリック

事前登録ができたら、中学校の先生にも確認してもらいましょう。

④事前登録内容を確認し、出願登録へ

<u>※12月1日（火）</u>以降解放される操作です。

必ず、再度登録内容を確認してください。

※注意事項

- **試験種別**
  →特に
  ④文化・スポーツ特別推薦
  ⑤文化・スポーツ推薦
  を間違いやすいので注意してください。

- **志望学科**
  →第２希望・第３希望まで選択してください。
  希望が無い場合は、「－（ﾊｲﾌﾝ）」を選んでください。

⑤受験料の支払い方法を選択して【確認画面へ】をクリック

支払いについて

推薦入試受験料	12,000円
支払方法 ※	○ クレジットカード (+別途: 517円) ○ ペイジー (+別途: 517円) ○ コンビニ決済 (ローソン、ファミリーマート、ミニストップ、セイコーマート) (+別途: 517円) ○ コンビニ決済 (セブンイレブン) (+別途: 517円) ※ペイジーが利用できる金融機関は [こちら] です

戻る　確認画面へ

＜クレジットカードの場合＞

クレジットカード

クレジットカード番号 ※	※ハイフンなし
有効期限 ※	MM 月 YY 年 ※1月の場合は01を入力してください
セキュリティコード ※	

受験料の支払い方法は
「クレジットカード」「ペイジー」「コンビニ決済」
から1つ選択してください。
※クレジットカードを選択した場合は、カード情報を入力するメニューが表示されます。（上図）
　カード番号等、必要な情報をご入力ください。
　ご利用いただけるクレジットカードは以下の通りです。
　　VISA / Mastercard / JCB / AMEX / Diners Club
※ペイジーは対応する金融機関のATMやインターネットバンキングでの決済となります。
　ペイジーのご利用方法については、下記URLまたは各金融機関HPをご参照ください。
　https://www.pay-easy.jp/
　なお、金融機関によっては別途振込手数料が発生する場合がございます。
※コンビニ決済は、以下のコンビニエンスストアでご利用いただけます。
　　ローソン、ファミリーマート、 ミニストップ、セイコーマート、セブンイレブン
※ペイジー・コンビニ決済の場合は、出願データを送信後に振込・支払先情報記載のメールが届きます。
　（詳細は次ページに記載）
※手数料（システム利用料）はご負担ください。
※出願内容送信後に支払い方法を変更する場合は、「４：支払い方法の変更」に従って操作してください。

これ以降は出願のキャンセルや内容の変更はできません。
出願内容に誤りがある場合は、中学校を通じて本校までご連絡ください。

⑥出願内容・支払い内容を確認の上、利用規約を確認した後、「同意します」にチェックを入れて【出願登録する】をクリック

支払いについて

合計金額	推薦入試受験料	12,000円
	システム利用料	517円
	お支払い合計金額	**12,517円(税込)**
支払方法	ペイジー	

※出願確認メールの中にペイジーの支払情報を記載いたしますの
※迷惑メール対策等でドメイン指定受信を設定されている場合は
『@seed.software』ドメインを受信できるように設定してくだ
※以下の「出願登録する」ボタンをクリックすると入力された情
出願登録後は登録内容の訂正ができないため、登録前に入

2① において、一次入試を選択していた場合は、「一次入試受験料」になります。

☐ 出願データの送信と推薦入試受験料の決済を行うにあたり、
WEB出願システム「プラスシード」の 利用規約 に同意します

戻る　出願登録する

以上で出願完了となります。

3 受験料の支払い

＜クレジットカードの場合＞

①出願完了のメールを受信

プラスシード上でカード情報を入力しますので、
出願完了と同時に支払い完了となります。

出願完了後、マイページ登録時のメールアドレス宛に
以下のように出願完了メールが届きます。

※このメールはWEB出願システム「プラスシード」から自動送信しています。

出願が完了しました。
以下内容を必ずご一読ください。

◆入試情報
学校名：瓊浦高等学校
試験名：Test令和８年度瓊浦高等学校　推薦入試_
試験日：2026年1月15日(木)

◆出願内容
受験番号：
氏名：瓊浦 太郎
ふりがな：けいほ たろう
生年月日：平成22年6月25日
決済番号：
支払い方法：クレジットカード
支払い合計金額：12,517円

◆出願内容のご確認はこちらから
https://seed.software/student/admission/apply_detail/552207

※こちらのメールは送信専用のため
ご返信いただいてもご連絡できませんのでご了承ください。

WEB出願システム プラスシード
運営会社： モチベーションワークス株式会社

＜ペイジー・コンビニ決済の場合＞

①振込・支払先情報記載メールを受信

※このメールはWEB出願システム「プラスシード」から自動送信しています。

瓊浦高等学校の入学試験（Test令和８年度瓊浦高等学校　推薦入試 への出願手続きを行いました。

現時点では出願が完了しておりません。
お支払い後に出願が完了となるため以下の支払情報をご確認いただき、
必ず支払い期限までに金融機関のATMまたはネットバンキングでお支払いをお願いいたします。

◆入試情報
学校名：瓊浦高等学校
試験名：Test令和８年度瓊浦高等学校　推薦入試
試験日：2026年1月15日(木)

◆出願内容
決済番号：PrrTaB7H0w
氏名：瓊浦 太郎
ふりがな：けいほ たろう
生年月日：平成22年6月25日

◆支払情報
支払い方法：ペイジー
金額：12,517円(税込)
支払い期限：2025年11月4日 23時59分
収納機関番号：58191
お客様番号：20001900030947960025
確認番号：288916

画像はペイジーの場合ですが、コンビニの場合も同じ箇所に受付番号等、店頭での支払いに必要な情報が記載されています。

◆出願内容のご確認はこちらから
https://seed.software/student/admission/apply_detail/549902

※こちらのメールは送信専用のため
ご返信いただいてもご連絡できませんのでご了承ください。

WEB出願システム プラスシード
運営会社： モチベーションワークス株式会社

②選択した支払方法に応じて支払い

- メールに記載の確認番号・受付番号等は、記載された期限まで有効です。
- 期限を過ぎた場合は支払いができませんので、必ず期限内にお支払いをお願いします。

③入金確認のメールを受信

**以上で受験料の支払いが完了となります。
支払いが完了するとプラスシード上で
受験票をダウンロードできるようになります。**

4 支払い方法の変更

出願内容を送信後に支払い方法を変更する場合は、以下の手順で出願登録期間中に変更手続きを行なってください。
変更後の支払いについては「３：受験料の支払い」と同様です。
※支払い方法の選択時に「ペイジー」または「コンビニ決済」を選択した場合のみ変更可能です。

①【入試出願状況認】をクリックして出願した入試日程を選択

②「受験料の支払い状況」にて【支払い方法の変更】をクリック

③受験料の支払い方法を選択して【確認画面へ】をクリック

支払いについて

推薦入試受験料	12,000円	
支払方法 ※	○ クレジットカード	(+別途: 517円)
	○ ペイジー	(+別途: 517円)
	○ コンビニ決済 (ローソン、ファミリーマート、ミニストップ、セイコーマート)	(+別途: 517円)
	○ コンビニ決済 (セブンイレブン)	(+別途: 517円)
	※ペイジーが利用できる金融機関は [こちら] です	

戻る　確認画面へ

④支払い内容を確認の上、【送信する】をクリック

入試日程

学校名	瓊浦高等学校
試験名	令和８年度瓊浦高等学校　一次入試

支払いについて

合計金額	受験料	12,000円
	システム利用料	517円
	お支払い合計金額	12,517円(税込)
変更後の支払方法	コンビニ決済	

※迷惑メール対策等でドメイン指定受信を設定されている場合は、
『@seed.software』ドメインを受信できるように設定してください。

戻る　送信する

「送信する」ボタンを押した後、画面を閉じたりブラウザの「戻る」ボタンを押さないようご注意ください。

支払い方法の変更操作は以上となります。
以降の支払いに関しては「3：受験料の支払い」をご参照ください。

5 出願内容の確認・受験票の印刷

①【入試出願状況認】をクリックして出願した入試日程を選択

②出願内容の確認・受験票をダウンロードする

6 兄弟姉妹アカウントの追加

ご兄弟姉妹の受験の際に、プラスシードを利用してWEB出願を行なっていると、
その際に登録したアカウントを本校の出願の際にもご利用いただけます。

以下の手順でアカウントを追加の上、出願を行なってください。

①【アカウント情報】をクリック

②ページ下部の「アカウント追加」から本校で【追加する】をクリック

学校ごとの【ログインする】ボタンをクリックすることで、ログイン状態を切り替え可能です。

本校のプラスシードにログイン後に、
本校の【追加する】ボタンが表示されます。

③ご兄弟姉妹の情報を入力して【登録する】をクリック

新規登録時と同様に、本校を受験する
ご兄弟姉妹の情報を入力してください。

兄弟姉妹アカウントの登録完了後は、
上記アカウント情報の画面上で、
アカウントのログイン状態を
切り替え可能となります。

アカウント追加が完了しましたら、
「２：出願情報の登録」に従い、
出願へお進みください。